

Bluetooth4.0+LE対応 紛失防止タグ REX-SEEK1

ユーザーズマニュアル

2012年12月 第1.3版

この度は弊社製品をお買い上げいただき、誠にありがとうございます。本マニュアルは、本製品を正しく安全にお使いいただくための取り扱い方法、使用上の注意等について説明するものです。ご使用前に必ず本紙をよくお読みください。また、お読みになった後も本紙は大切に保管してください。

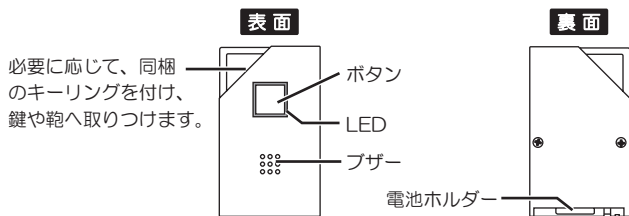
本文ではiPhone5、iPhone4Sを「iPhone」と表記しています。

1 ご使用の前に

内容物の確認

内容に不足がある場合は、お手数ですが弊社サポートセンターまたは販売店までご連絡ください。

● REX-SEEK1 本体（タグ）



- お試用電池（CR2032）×1
- キーリング ×1
- ユーザーズマニュアル（本紙）
- 保証書（1年）

対応環境

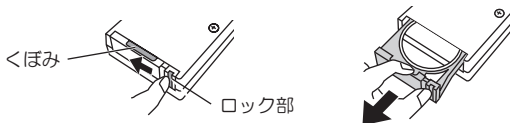
対応機種：iPhone5、iPhone4S、iPad（2012年春モデル）

対応OS：iOS5.1以降

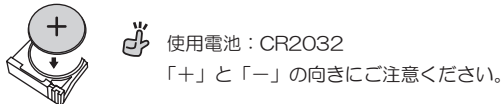
電池をセットする

🔧 電池の交換をおこなう場合も、下記手順をご参照ください。

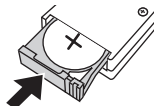
- ① 電池ホルダーを引き出します。
ロック部を内側に押さえながら、くぼみのツメを引っ掛けて引き抜きます。



- ② 電池を「+」側を上にして電池ホルダーに入れます。



- ③ 電池ホルダーを押し込みます。



- ④ 表面のボタンを押し、LEDが赤色に光るとセット完了です。



使用上の注意

- 本製品はiPhone/iPadまたは本製品に取り付けた鍵などの紛失防止を保証するものではありません。
- 本製品は防水、防滴仕様ではありません。水で濡らしたり、湿気の多い場所、雨の中で使用しないでください。

2 タグを登録する

① アプリをインストールする

アプリをAppStoreからダウンロードしてください。
検索キーワード：REXSEEK



② iPhone/iPadのBluetoothをオンにする

iPhone5 (iOS6.0) の場合：「設定」→「Bluetooth」を開き、「オン」にします。
iPhone4S (iOS5.1.1) の場合：「設定」→「一般」→「Bluetooth」を開き、「オン」にします。

③ タグを登録する

インストールしたアプリを起動します。

右上の【検索】をタップします。

タグが見つかり、表示されたら【接続】をタップします。

タグと接続すると「接続済み」になります。
※「接続済み」にならない場合は、下記の操作をおこなっても同様にご確認ください。



以上で、登録は完了です。

そのまま使用する場合は、「3.タグを使う」へお進みください。

タグの詳細な設定をおこなう場合は、「4.タグの詳細な設定」へお進みください。

“接続済み”にならない場合

- ① 【削除】をタップし、一度リストから外します。
- ② アプリを閉じ、バックグラウンドからも削除します。
- ③ iPhone/iPadのBluetooth設定を一度オフにして、再度オンにします。
- ④ アプリを起動し、【検索】をタップしタグ本体のボタンを押します。
- ⑤ 【接続】をタップします。


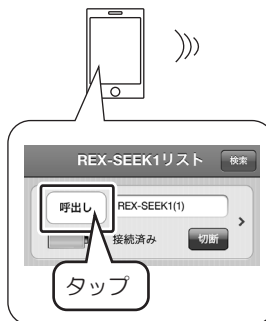
3 タグを使う

iPhone/iPadからタグを探す

① アプリを起動する

② 【呼出し】 ボタンをタップする

タグの動作で場所をお知らせします。



初期設定

ブザー（15秒間）	: ON
バイブレーション	: OFF
LED（15秒間）	: ON

※タグの動作を変更したい場合は、「4.タグの詳細な設定」をご参照ください。

③ タグの動作を止める

タグで止める場合

タグ本体のボタンを3秒間長押しします。



iPhone/iPadで止める場合

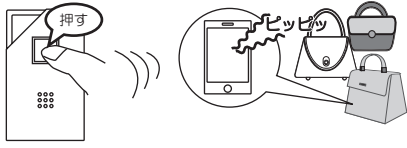
【呼出し中】をタップします。



タグからiPhone/iPadを探す

① タグ本体のボタンを押す

iPhone/iPadの動作で場所をお知らせします。
※アプリが起動していない状態ではお知らせしません。

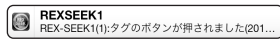


初期設定	
ブザー (15秒間) :	ON
バイブレーション :	OFF

※iPhone/iPadの動作を変更したい場合は、「4.タグの詳細な設定」をご参照ください。

② iPhone/iPadの動作を止める

画面上部に右図が表示されますので、メッセージをタップします。
※アプリを画面に表示している場合は、下の画面が表示されます。



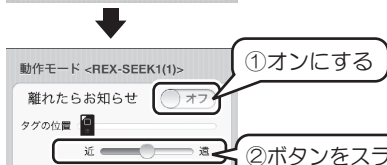
アプリが起動し、右図が表示されます。【OK】をタップします。



設定した距離を離れるとお知らせ (置き忘れ防止)

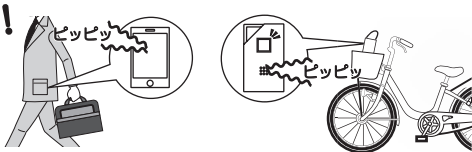
① 離れたらお知らせするように設定する (設定は3段階)

アプリを起動し、【>】マークをタップして設定画面を表示します。



② タグとiPhone/iPadとの距離が一定以上離れる

タグとiPhone/iPadの動作でお知らせします。
※アプリが起動していない状態ではお知らせしません。



初期設定	
iPhone/iPad	タグ
ブザー (15秒間) :	ON
バイブレーション :	OFF
	ブザー (15秒間) :
	ON
	バイブレーション :
	OFF
	LED (15秒間) :
	ON

※タグやiPhone/iPadの動作を変更したい場合は、「4.タグの詳細な設定」をご参照ください。

③ タグやiPhone/iPadの動作を止める

※止めると「離れたらお知らせ」の設定はオフになります。

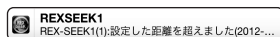
タグで止める場合

タグ本体のボタンを3秒間長押しします。



iPhone/iPadで止める場合

画面上部に右図が表示されますので、メッセージをタップします。



※アプリを画面に表示している場合は、下の画面が表示されます。

アプリが起動し、右図が表示されます。【はい】をタップします。

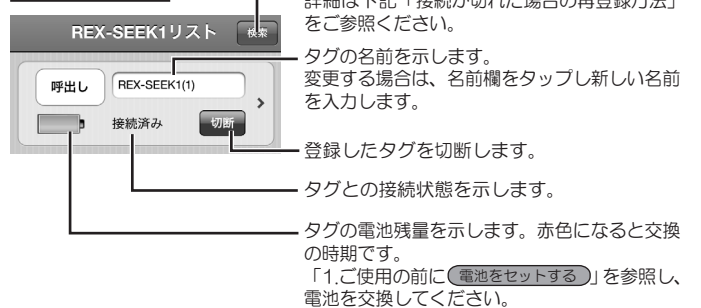


4 タグの詳細な設定 (お好みに応じて)

① 画面の【>】マークをタップして、設定画面を開きます。



TOP画面の説明



② 設定画面に替わります。お好みに応じて、タグやiPhone/iPadの動作を設定してください。



動作モード	
離れたらお知らせ (3段階)	一定の距離が離れるとお知らせする機能です。設定した位置より「タグの位置」のアイコンが越えたとお知らせします。(初期設定: オフ)
動いたらお知らせ	振動を感じし、お知らせする機能です。「高」と「低」の2段階の設定が可能。(初期設定: オフ)
電話の着信通知	iPhoneに電話が着信すると、タグがブザーと振動でお知らせする機能です。(初期設定: オフ)

タグ動作設定	
ブザー	音で場所をお知らせします。(初期設定: オン)
バイブレーション	振動で場所をお知らせします。(初期設定: オフ)
LED	LEDの点滅で場所をお知らせします。(初期設定: オン)
通知時間	バーを右へずらすと時間が長くなります。5-120秒までの設定ができます。(初期設定: 15秒)

iPhone/iPad動作設定	
※「ブザー」と「バイブレーション」の設定を使用する場合は、iPhone/iPad本体のサウンド設定をすべてオンにする必要があります。	
ブザー	音で場所を知らせます。(初期設定: オン)
バイブレーション	振動で場所を知らせます。(初期設定: オフ) ※iPadでは無効となります。
通知時間	バーを右へずらすと時間が長くなります。5-120秒までの設定ができます。(初期設定: 15秒)

接続設定	
自動的に再接続する	接続が切れた場合に、自動で再接続する機能の設定です。(初期設定: オン)
接続が切れた時間	タグとiPhone/iPadの接続が切れた時間を表示します。再度接続されると表示は消えます。

接続が切れた場合の再登録方法

■ タグとiPhone/iPadの距離が離れて切断された場合
タグとiPhone/iPadが通信できる状態になると、自動で接続します。自動で接続されない場合は、【削除】をタップし、リストから削除後、アプリの【検索】をタップしてください。

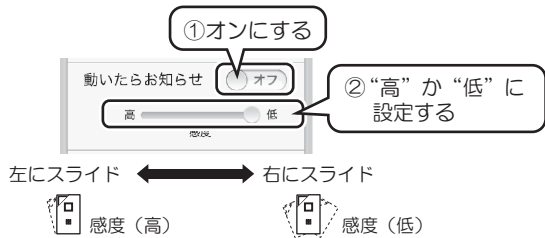


■ iPhone/iPadの電源をオフまたは機内モードをオンにした場合
電源をオフまたは機内モードをオンにすると接続が切れます。再度タグを使用するときは、アプリを起動し上図の【検索】をタップして接続状態にしてください。
※機内モードをオフからオンにするとは本製品が反応してお知らせします。
※iPhone5 (iOS6.0) の場合、電源をオフにすると本製品が反応してお知らせします。

5 便利な機能の紹介

振動を感知してお知らせする

- ① タグが動くとお知らせするように設定する（設定は2段階）
アプリを起動し、【>】マークをタップして設定画面を表示します。



- ② タグが一定以上の振動を検出
タグとiPhone/iPadの動作でお知らせします。
※アプリが起動していない状態ではお知らせしません。



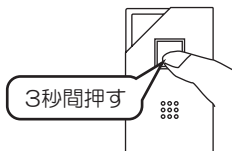
初期設定			
iPhone/iPad		タグ	
ブザー（15秒間）	: ON	ブザー（15秒間）	: ON
バイブレーション	: OFF	バイブレーション	: OFF
		LED（15秒間）	: ON

※タグやiPhone/iPadの動作を変更したい場合は、表面「4.タグの詳細な設定」をご参照ください。

- ③ タグやiPhone/iPadの動作を止める
※iPhone/iPadで止めると「動いたらお知らせ」の設定はオフになります。

タグで止める場合

タグ本体のボタンを3秒間長押しします。
※iPhoneやiPadのお知らせは止まりません。



iPhone/iPadで止める場合

画面上部に右図が表示されますので、メッセージをタップします。
※アプリを画面に表示している場合は、下の画面が表示されます。



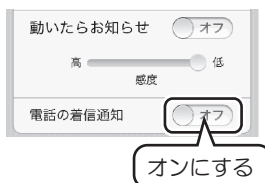
アプリが起動し、右図が表示されます。【はい】をタップします。



iPhoneの着信をお知らせする


- ① 電話が着信するとお知らせするように設定する

アプリを起動し、【>】マークをタップして設定画面を表示します。



- ② iPhoneに電話が着信する

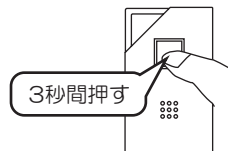
タグの動作でお知らせします。
※アプリが起動していない状態ではお知らせしません。



初期設定	
ブザー（15秒間）	: ON
バイブレーション	: OFF
LED（15秒間）	: ON

※タグの動作を変更したい場合は、表面「4.タグの詳細な設定」をご参照ください。

- ③ タグの動作を止める
タグ本体のボタンを3秒間長押しします。



6 2台目以降のタグを登録する

1台のiPhone/iPadに対して最大4台まで登録できます。
※複数台同時に呼出しすることはできません。

- ① 電池を入れると2台目のタグがアプリに表示されます。

☞ 複数台使用の場合は、本製品の名前を変更して使用することをおすすめします。



- ② 「2.タグを登録する」を参照し、登録します。

☞ 登録したくない場合は、【削除】をタップすると、一覧から削除されます。

以上で、登録は完了です。

7 お問い合わせ

ご提供いただいたお客様の個人情報は、サポート目的のみに使用し、他の目的には使用しません。
弊社の個人情報取り扱いに関する詳細は、弊社ホームページをご覧ください。

<http://www.ratocsystems.com/info/privacy.html>

本製品に関するお問い合わせ

本製品に関するご質問がございましたら、下記までお問い合わせください。お問い合わせの際は、ご使用のデバイス、OSなどの環境や症状をできる限り具体的にお知らせください。
ご質問に対する回答は、下記の営業時間内となります。ご質問の内容によりましては、弊社でのテスト・チェック等の関係上、回答までに時間を要する場合もございますので、あらかじめご了承ください。

ラトックシステム株式会社 サポートセンター
〒556-0012 大阪市浪速区敷津東1-6-14 朝日なんばビル
TEL 大阪:06-6633-0190 東京:03-5207-6410
FAX 06-6633-3553 (FAXは24時間受付)
営業時間 月曜～金曜 10:00～13:00、14:00～17:00
土曜・日曜・祝日および弊社指定の休日を除く
ホームページで最新の情報をお届けしております。
ご質問もここから入力できます。
<http://www.ratocsystems.com/>

修理について

万一故障した場合は、本製品に添付の保証書記載内容に基づいて修理いたします。故障と思われる症状が発生した場合は、まず本書を参照し、接続や設定が正しくおこなわれているかどうかご確認ください。現象が改善されない場合は、弊社ホームページの下記アドレス「修理について」を参照し、弊社修理センター宛に製品をお送りください。なお、修理は部品修理ではなく、全交換修理となる場合がありますことをご了承ください。修理に関してご不明な点がありましたら、弊社サポートセンターまでご相談ください。

修理についてのご案内



<http://www.ratocsystems.com/services/repair/contents.html>

8 一般仕様

型番	REX-SEEK1
名称	Bluetooth4.0+LE対応 紛失防止タグ
対応機種	iPhone5、iPhone4S、iPad (2012年春モデル)
対応OS	iOS 5.1以降
送信周波数	2.4GHz
通信距離	最大20m (使用環境によって異なります)
接続台数	最大4台
稼働時間	約1年
電源	ボタン電池 CR2032
動作環境	温度：10~40℃、湿度：20~80% (ただし結露しないこと)
外形寸法	約27mm(W)×45mm(L)×11mm(H)
重量	約10g (電池含まず)
保証期間	1年

安全にお使いいただくために

◆警告および注意表示◆

 警告	人が死亡するまたは重傷を負う可能性が想定される内容を示しています。
 注意	人が負傷を負う可能性が想定される内容および物的損害が想定される内容を示しています。

警告

- 製品の分解や改造等は、絶対におこなわないでください。
- 無理に曲げる、落とす、傷つける、上に重いものを載せることはおこなわないでください。
- 製品が水・薬品・油等の液体によって濡れた場合、ショートによる火災や感電の恐れがあるため使用しないでください。
- ボタン電池を取り外した場合、誤って電池を飲むことがないようにしてください。特に小さなお子様にご注意ください。
- ボタン電池は小さなお子様の手の届かない所へ置いてください。万一、お子様が飲み込んだ場合は、ただちに医師と相談してください。

注意

- 本製品は電子機器ですので、静電気を与えないでください。
- ラジオやテレビ、オーディオ機器、モーターなどノイズを発生する機器の近くでは誤動作することがあります。必ず離してご使用ください。
- 本製品（ソフトウェアを含む）は日本国内仕様です。日本国外で使用された場合の責任は負いかねます。
- 電池は使い方を誤ると液もれによる周囲の汚損や、破裂による火災・けがの原因となることがあります。本製品で指定されている電池以外は使用しないでください。
- 電池はリチウム電池（CR2032）をご使用ください。異なる電池を使用した場合、破裂する恐れがあります。
- 高温多湿の場所、温度差の激しい場所、チリやほこりの多い場所、振動や衝撃の加わる場所、スピーカー等の磁気を帯びたものの近くでの保管は避けてください。
- 本製品は、医療機器、原子力機器、航空宇宙機器、輸送機器など人命に関わる設備や機器、および高度な信頼性を必要とする設備、機器での使用は意図されておりません。これらの設備、機器制御システムに本製品を使用し、本製品の故障により人身事故、火災事故などが発生した場合、いかなる責任も負いかねます。

電波に関する注意

REX-SEEK1は工事設計認証を取得しています。



☎ 201-125676

本製品に組み込まれた無線設備は、本製品に実装して使用することを前提に、認証を取得しています。従って、組み込まれた無線設備を他の機器へ流用した場合、電波法の規定に抵触する恐れがありますので、十分にご注意ください。

この機器の使用周波数帯では、電子レンジ等の産業・科学・医療用機器のほか工場の製造ライン等で使用されている移動体識別用の構内無線局（免許を要する無線局）及び特定小電力無線局（免許を要しない無線局）並びにアマチュア無線局（免許を要する無線局）が運用されています。

- 1.この機器を使用する前に、近くで移動体識別用の構内無線局及び特定小電力無線局並びにアマチュア無線局が運用されていないことを確認してください。
- 2.万一、この機器から移動体識別用の構内無線局に対して有害な電波干渉の事例が発生した場合には、速やかに電波の発射を停止した上、下記連絡先にご連絡頂き、混信回避のための処置等（例えば、パーティションの設置など）についてご相談してください。
- 3.その他、この機器から移動体識別用の特定小電力無線局あるいはアマチュア無線局に対して有害な電波干渉の事例が発生した場合など何かお困りのことが起きたときは、次の連絡先へお問い合わせください。

（連絡先）ラトックシステム サポートセンター

大阪：06-6633-0190 東京：03-5207-6410

<http://www.ratocsystems.com/mail/support.html>


2.4FH2

<現品表示内容の意味>

2.4 … 2.4GHz帯を使用する無線設備を表す。

FH … 変調方式が周波数ホッピングであることを表す。

2 … 想定される干渉距離が20m以内であることを表す。

 … 全帯域を使用し、かつ移動体識別装置の帯域を回避不可であることを意味する

- 本紙の内容に関しましては、将来予告なしに変更することがあります。
- 本紙の内容につきましては万全を期して作成しておりますが、万一ご不審な点や誤りなどお気づきの点がございましたらご連絡くださいますようお願いいたします。
- 本製品は日本国内仕様となっており、海外での保守、およびサポートはおこなっておりません。
- 製品改良のため、予告なく外観または仕様の一部を変更することがあります。
- 本製品の保証や修理に関しては、添付の保証書に記載されております。必ず内容をご確認の上、大切に保管してください。
- 運用の結果につきましては責任を負いかねますので、予めご了承ください。
- 本製品の運用を理由とする損失、逸失利益等の請求につきましては、いかなる責任も負いかねますので、予めご了承ください。
- 本製品を廃棄するときは地方自治体の条例に従ってください。条例の内容については各地方自治体にお問い合わせください。
- Bluetoothは米国内におけるBluetooth SGI Incの登録商標または商標です。
- iPhone、iPadの名称およびそのロゴは、米国Apple Inc.の米国およびその他の国における商標または登録商標です。
- 本製品および本紙に記載されている会社名および製品名は、各社の商標または登録商標です。ただし本文中にはRおよびTMマークは明記しておりません。
- “REX”は株式会社リコーが商標権を所有していますが、弊社は使用許諾契約により本商標の使用を認められています。