

RS-USB6CG

6ポートUSB急速充電器（スタンド付）

ユーザーズマニュアル

2017年12月 第1.0版

この度は、弊社製品をお買い上げいただき、誠にありがとうございます。本紙は、本製品を正しく安全にお使いいただくための取り扱い方法、使用上の注意等について説明するものです。ご使用前に必ずお読みください。

ご使用前に

内容物（4点）をご確認ください

内容に不足がある場合は、お手数ですが弊社サポートセンターまたは販売店までご連絡ください。

- ① 製品本体
- ② 電源ケーブル
- ③ スタンド
- ④ ユーザーズマニュアル/保証書（本紙）

本製品の特長

- 6ポート搭載のUSB急速充電器（スタンド付）
- 全ポート急速充電に対応
- USB充電機器に最適な電流を出力する自動判別機能を搭載
- ポート6のみQuick Charge2.0/急速充電2に対応
- 最大62W、最大6台まで同時に充電可能

保証書

型番 RS-USB6CG

シリアルNo.

本体シリアルNo.

に入ります。

保証

ご購入

年月日

より算出され

ご氏

名

ご住

所

TEL.

法人名

ご購入日

年

月

日

販売店名

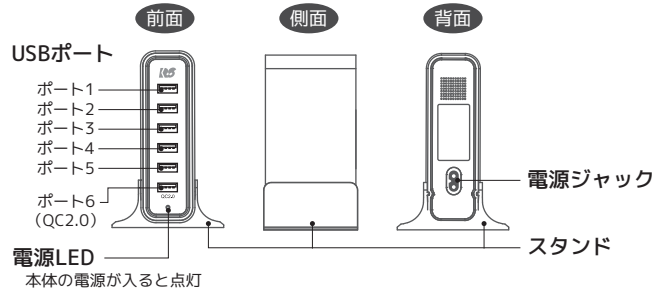
この度は弊社製品をお買い上げいただき、誠にありがとうございます。本保証書はご購入日から上記保証期間中に故障が発生した場合、保証規定内容に基づき無償修理を行うことをお約束するものです。詳細は裏面をご覧ください。修理の際は必ず本保証書をご提示ください。本保証書は再発行しませんので大切に保管してください。

ご記入いただいたお客様の個人情報は、サポート業務の目的のみに使用します。弊社の個人情報取扱に関する詳細は、弊社Webサイトをご覧ください。 <http://www.ratocsystems.com/info/privacy.html>

ラトックシステム株式会社
〒556-0012 大阪市浪速区敷津東1-6-14

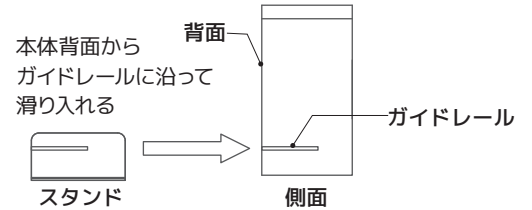
本保証書は日本国内においてのみ有効です。This warranty is valid only in Japan.

各部名称

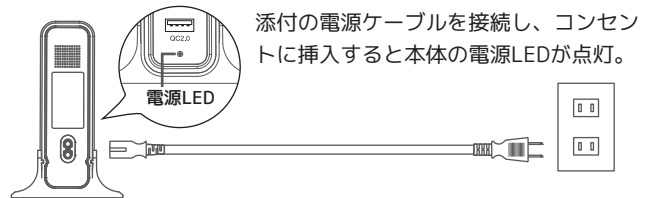


セッティング

スタンドの取り付け



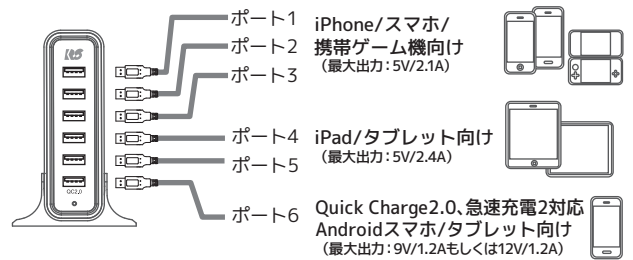
電源ケーブルの接続



使用方法

注意 USBケーブルは、コネクタの向きを確認のうえ、まっすぐに挿入してください。

1 ご使用の機器のUSBケーブルで接続し、充電してください。ポートの使い分けの目安は次の通りです。



※出力電圧は、接続した機器に合わせて自動で切り替わりますので、iPhone/iPadやスマホ/タブレットなどUSB充電対応の機器をどのポートに接続しても充電できます。

2 充電の開始/完了は、ご使用の機器の表示でご確認ください。

? 充電が開始されない
使用ポートの出力の合計が62Wを超えています。他のポートのUSBケーブルを抜いて、充電が開始されるかご確認ください。

ご使用後は、本体の電源ケーブルをコンセントから抜いてください。

お問い合わせ

ご提供いただいたお客様の個人情報は、サポート目的のみに使用し、他の目的には使用しません。弊社の個人情報取り扱いに関する詳細は、弊社ホームページをご覧ください。
<http://www.ratocsystems.com/info/privacy.html>

本製品に関するお問い合わせ

本製品に関するご質問がございましたら、下記までお問い合わせください。お問い合わせの際は、ご使用の環境や症状をできる限り具体的にお知らせください。ご質問に対する回答は、下記の営業時間内となります。ご質問の内容によりましては、弊社でのテスト・チェック等の関係上、回答までに時間を要する場合もございますので、あらかじめご了承ください。

ラトックシステム株式会社 サポートセンター

TEL 大阪:06-6633-0190 東京:03-5847-7604

FAX 06-6633-3553 (FAXは24時間受付)

<http://www.ratocsystems.com/> (ホームページでご質問も入力できます)

〒556-0012 大阪市浪速区敷津東1-6-14 朝日なんばビル



営業時間 月～金 10時～13時、14時～17時 (土・日・祝・弊社指定休日除く)

修理について <http://www.ratocsystems.com/services/repair/contents.html>

万一故障した場合は、本製品に添付の保証書記載内容に基づいて修理いたします。故障と思われる症状が発生した場合は、まず本紙を参照し、接続や設定が正しくおこなわれているかどうかご確認ください。現象が改善されない場合は、弊社ホームページの上記アドレス「修理について」を参照し、弊社修理センター宛に製品をお送りください。なお、修理は部品修理ではなく、交換対応となることをご了承ください。修理に関してご不明な点がございましたら、弊社サポートセンターまでご相談ください。

安全にお使いいただくために

◆警告および注意表示◆

 警告	人が死亡するまたは重傷を負う可能性が想定される内容を示しています。
 注意	人が負傷を負う可能性が想定される内容および物的損害が想定される内容を示しています。

警告

- 製品の分解や改造等は、絶対におこなわないでください。
- 無理に曲げる、落とす、傷つける、上に重いものを載せることはおこなわないでください。
- 火の中に入れて、加熱、高温での使用・放置をしないでください。発熱や発火、破裂の原因になります。
- 他の製品と重ね置きしないでください。熱がこもり、誤動作・火災の原因になります。
- 製品が水・薬品・油等の液体によって濡れた場合、ショートによる火災や感電の恐れがあるため使用しないでください。
- 煙が出る、異臭や音がかかるなどの異常が発生したときは、ただちに電源を切り、すべての接続ケーブルを抜いたあと、弊社サポートセンターに連絡してください。

注意

- 本製品は電子機器ですので、静電気を与えないでください。
- 高温多湿の場所、温度差の激しい場所、チリやほこりの多い場所、振動や衝撃の加わる場所、強い磁気を帯びたものの近くでの使用・保管は避けてください。
- 本製品(ソフトウェアを含む)は日本国内仕様です。日本国外で使用された場合の責任は負いかねます。
- 本製品は、医療機器、原子力機器、航空宇宙機器、輸送機器など人命に関わる設備や機器、および高度な信頼性を必要とする設備、機器での使用は意図されておりません。これらの設備、機器制御システムに本製品を使用し、本製品の故障により人身事故、火災事故などが発生した場合、いかなる責任も負いかねます。
- 配線を誤ったことによる損失、逸失利益等が発生した場合でも、いかなる責任も負いかねます。

- 本紙の内容に関しましては、将来予告なしに変更することがあります。
- 本紙の内容につきましては万全を期して作成しておりますが、万一ご不審な点や誤りなどお気づきの点がございましたらご連絡くださいますようお願いいたします。
- 本製品は日本国内仕様となっており、海外での保守、およびサポートはおこなっておりません。
- 製品改良のため、予告なく外観または仕様の一部を変更することがあります。
- 本製品の保証や修理に関しては、添付の保証書に記載されております。必ず内容をご確認の上、大切に保管してください。
- 運用の結果につきましては責任を負いかねますので、予めご了承ください。
- 本製品の運用を理由とする損失、逸失利益等の請求につきましては、いかなる責任も負いかねますので、予めご了承ください。
- Quick ChargeはQualcomm Incorporatedの商標です。
- 本製品を廃棄するときは地方自治体の条例に従ってください。条例の内容については各地方自治体にお問い合わせください。
- 本製品および本紙に記載されている会社名および製品名は、各社商標または登録商標です。ただし本文中にはRおよびTMマークは明記しておりません。

一般仕様

製品名称	6ポートUSB急速充電器(スタンド付)	
製品型番	RS-USB6CG	
対応機種	iPhone、iPad、スマートフォン、タブレット、モバイルルーター、ヘッドセット、携帯音楽プレーヤー、携帯ゲーム機など、USB充電対応の機器	
USBポート数	USB Type-A (メス) x6ポート	
定格入力	AC100V 50/60Hz	
定格出力	ポート1/ポート2/ポート3	最大5V/2.1A
	ポート4/ポート5	最大5V/2.4A
	ポート6	最大5V/2.4A
	(Quick Charge2.0対応)	QC2.0: 9V/1.2A、12V/1.0A
	※出力電圧(5V/9V/12V)は、接続した機器に合わせて自動で切り替わります。 ※Quick Charge™ 2.0、急速充電 2 に対応した機器をポート 6 (QC2.0ポート)に接続した場合、9V もしくは 12V での充電が可能です。	
電源ケーブル長	約120cm	
動作環境	温度: 5~35℃、湿度: 20~80% (結露なきこと)	
外形寸法	本体: 36 (W) x112 (H) x63 (D) xmm	
重量	約230g (本体のみ)	
筐体材質	PC/ABS	
保証期間	1年間	

※Quick Charge/Quick Charge2、急速充電/急速充電2に対応していない機器の場合、5V/1Aでの充電となります。

ご使用機器のQuick Charge/Quick Charge2、急速充電/急速充電2への対応については、各メーカーにご確認ください。

※Quick Charge、急速充電をご使用になるには、対応したケーブルが必要です。※ご使用の機種によっては充電できない場合があります。ノートPCは充電できません。

※ご使用の機種や使用状況によって充電時間が異なります。

※USBケーブルは、コネクタの向きを確認のうえ、まっすぐに挿入してください。

保証規定

- (保証規定の内容)
この保証規定は、取扱説明書や製品ラベル、製品に記載された使用方法や注意事項にしたがった正常な使用、またそれらに記載された条件下での使用のもとで本保証書記載の保証期間中に故障が発生した場合、本規定にもとづき弊社が無償修理を行うことをお約束するものです。また、本規定は本保証書が添付されている弊社製品に対してお客様が期待される性能や成果、運用上の結果を保証するものではありません。
- (保証書の効力)
この保証書は、本書に記載された保証規定の条件および期間にもとづいて、本保証書が添付された弊社製品の無償修理をお約束するものです。したがって、この保証書によってお客様の法律上の権利を制限するものではありません。
- (保証の対象)
この保証規定による無償修理の対象となるのは弊社製品の本体に限ります。ケーブルなどの付属品、消耗品、使用によって消耗する部位や部品(コネクタの接点部など)は無償修理の対象とはなりません。
- (お客様の負担)
保証期間内に無償修理を受けられる場合は、この保証書を弊社製品に添えてお買い上げ販売店または弊社にお持込みの上ご依頼ください。弊社あてに直接、郵送または宅配便などで発送される場合も同様に保証書を製品に添えてお送りください。なお、その場合、送料などの諸費用はお客様ご自身のご負担になりますのでご了承くださいようお願い申し上げます。
- (保証期間)
製品ご購入日より起算した本保証書記載の期間とします。ご購入日の記入がない場合は、弊社でシリアル番号より出荷日を算出し、その日を基準に保証期間を設定いたします。
- (保証を受けられない場合)
保証期間内であっても以下に該当する場合は有償修理とさせていただきますので、あらかじめご了承ください。
 - この保証書のご提示がない場合。
 - 本保証規定の字句および本保証書の他の字句が書き換えられている場合。
 - 台風、水害、地震、落雷などの自然災害およびその二次災害、火災、公害や異常電圧による破損や故障、紛失があった場合。
 - 取扱説明書や製品ラベル、製品に記載された使用方法または注意事項に反するお取扱いがあった場合。
 - 弊社以外の第三者またはお客様ご自身による改造、またはご使用の責任に帰すると認められる破損や故障があった場合。
 - お買い上げ後の輸送、移動時、持ち運び時の落下や衝撃、悪条件下での放置など、お取扱いが不適当なため生じた故障や破損、紛失があった場合。
 - ケーブルなど本体以外の付属品の故障や破損、消耗品の補充や使用によって消耗、磨耗する部品の交換を行う場合。
 - 転売、中古販売、譲渡、オークション等で製品を入手された場合。
 - その他、弊社の判断に基づき有償と判断した場合。

7. (弊社の免責)
本保証書が添付された弊社製品の故障によって、またはご使用の結果生じた直接、間接の損害については、弊社はその責を一切負わないものとします。また、弊社製品で使用された記憶装置(ハードディスクドライブ、フラッシュメモリカードなど)に記録された内容は、原因にかかわらず保証いたしかねます。同様に弊社製品に接続された入出力装置などの故障についても、原因にかかわらず保証いたしかねます。

◎サポートセンター

TEL	FAX
(大阪) 06-6633-0190 (東京) 03-5847-7604	(大阪) 06-6633-3553

◎ホームページ <http://www.ratocsystems.com/>