

1. はじめに

この度は本製品をお買い上げいただき、誠にありがとうございます。末くご愛用賜りますようお願い申し上げます。

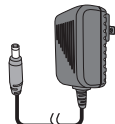
本紙は本製品の導入を説明したマニュアルです。正しく安全にお使いいただくため、ご使用前に必ず本紙をよくお読みください。また、お読みになった後も本紙は大切に保管してください。

1 内容物の確認

パッケージの中に下記の物がすべて揃っているかご確認ください。万一不足がありましたら、お手数ですがラトックプレミアム楽天市場店サポートセンターまでご連絡ください。



RP-HD2HDA1
(本体)



ACアダプター



ユーザーズマニュアル/
保証書 (本紙)

2 動作環境

◆対応機器

入力側：HDMI 出力を持つ BD プレーヤー / 家庭用ゲーム機 / パソコンなど
MHL2.0 に対応するスマホ / タブレット

出力側：HDMI 入力を持つテレビ / パソコン用ディスプレイなど
光デジタル入力またはアナログ入力を持つオーディオ機器など

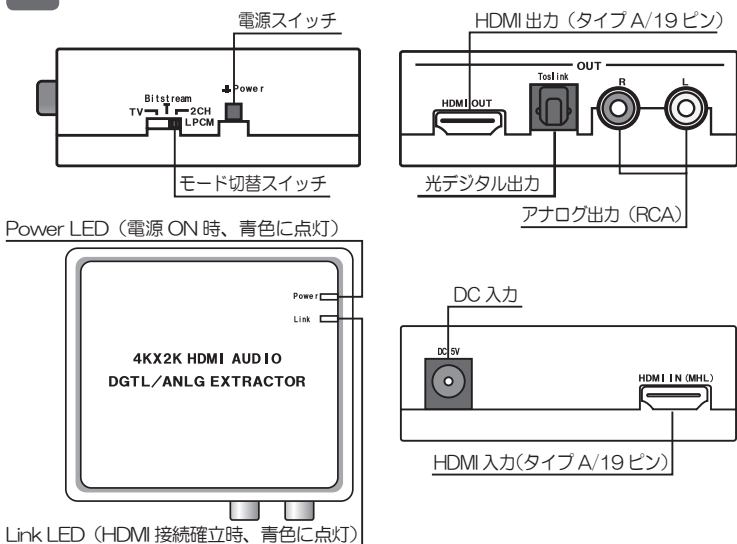
◆対応オーディオフォーマット

※出力モードにより対応可能なオーディオフォーマットは異なります。

出力モード オーディオフォーマット	HDMIパススルーモード TVモード (※1)	光デジタルモード Bitstreamモード	アナログRCAモード 2chモード
PCM Stereo	PCM Stereo	PCM Stereo Max 24bit/96kHz	PCM Stereo Max 24bit/96kHz
PCM Multi	PCM Multi	—	—
AC-3(Dolby 5.1)	AC-3 (Dolby 5.1)	AC-3 (Dolby 5.1) Max 1536kbps/48kHz	—
AAC 5.1	AAC 5.1	AAC 5.1 Max 384kbps/48kHz	—
DTS 5.1	DTS 5.1	DTS 5.1 Max 1536kbps/96kHz	—
DTS-HD	DTS-HD	—	—
MLP (Dolby True HD)	MLP (Dolby True HD)	—	—

※1: HDMI 出力端子に接続する機器(TVやディスプレイ)の対応フォーマットとなります。

3 各部名称



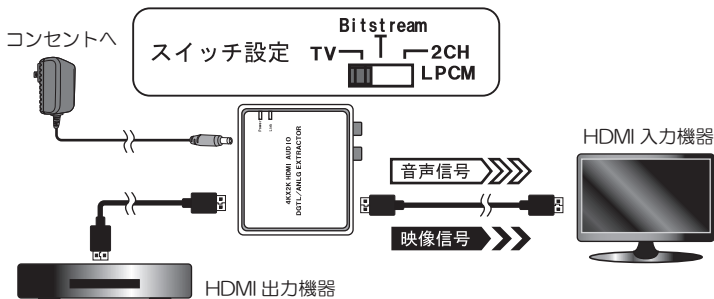
2. 機器との接続

本製品は以下の3つの出力モードを搭載しています。ご使用の環境に合わせて本体側面のモード切替スイッチを設定し、接続してください。

- ・HDMI パススルーモード (TVモード)・・・ ① をご参照ください。
- ・光デジタルモード (Bitstreamモード)・・・ ② をご参照ください。
- ・アナログRCAモード (2chモード)・・・ ③ をご参照ください。

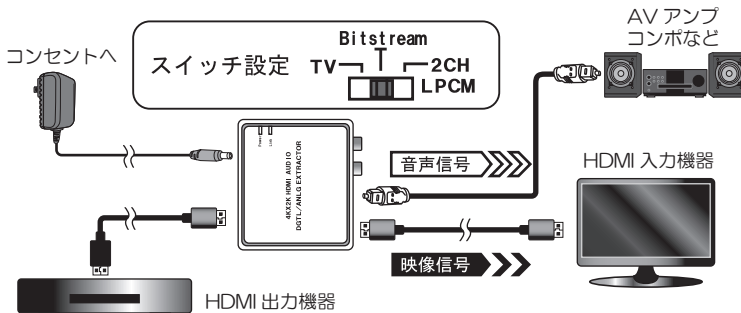
1 HDMI パススルーモード (TVモード)

Audio 信号を分離せず、入力された HDMI 信号をそのまま出力します。



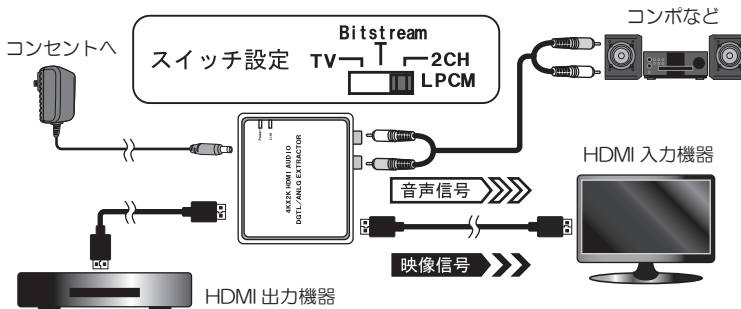
2 光デジタルモード (Bitstreamモード)

入力された HDMI 信号を分離し、映像は HDMI より出力、Audio 信号は光デジタルより出力します。



3 アナログRCAモード (2chモード)

入力された HDMI 信号を分離し、映像は HDMI より出力、Audio 信号はアナログ (RCA) より出力します。



3. こんなときは

本紙の手順通りに接続しても正常に動作しない時は、次の点を順にご確認ください。

- ⇒ LinkLED が点灯しない場合は、本製品の電源 ON 時に HDMI 出力機器の電源を一旦 OFF にし、再度電源を ON にしてください。
- ⇒本製品に AC アダプターが正しく接続されているかご確認ください。
- ⇒本製品のモード切替スイッチが正しく設定されているかご確認ください。
- ⇒HDMI ケーブルが本製品またはオーディオ機器に正しく接続されているかご確認ください。
- ⇒オーディオケーブルが本製品またはオーディオ機器に正しく接続されているかご確認ください。
- ⇒本製品に接続する HDMI ケーブル、光デジタルケーブル、アナログ (RCA) ケーブルを他のケーブルと交換してご確認ください。
- ⇒接続するオーディオ機器の入力切替設定をご確認ください。
- ⇒上記をご確認いただいても音声再生されない場合は、ラトックプレミアム楽天市場店 サポートセンターまでお問い合わせください。

⇒裏面へ続く

4. 一般仕様

製品名	HDMI オーディオ分離器
型番	RP-HD2HDA1
準拠規格	HDCP Ver.1.4 MHL2.0
最大解像度	3840 × 2160p/30Hz
ピクセルクロック	25MHz - 300MHz
入力端子	HDMI タイプ A (19ピン) 1系統
出力端子	HDMI タイプ A (19ピン) 1系統、光デジタル 1系統、ステレオ RCA 1系統
電源	DC5V/1A(AC アダプターより供給)
LED	Power (電源 ON 時、青色に点灯) Link (HDMI 接続確立時、青色に点灯)
スイッチ	モード切替スイッチ (TV/Bitstream/2CH LPCM) 電源スイッチ
動作環境	温度:10~40℃、湿度 20~80%(但し結露しないこと)
外形寸法・重量	79.5 × 73.8 × 26.5 (mm)・約 65g
筐体材質	ABS 樹脂

安全にお使いいただくために

警告および注意表示

- 警告** この表示を無視して誤った取扱いをすると、火災や感電などにより、人が死亡または重傷を負う可能性がある内容を示しています。
- 注意** この表示を無視して誤った取扱いをすると、感電やその他の事故により、人が負傷または物的損害が発生する可能性がある内容を示しています。



- 製品の分解や改造などは、絶対におこなわないでください。
- 無理に曲げる、落とす、傷つける、上に重い物を載せることはおこなわないでください。
- 製品が水・薬品・油などの液体によって濡れた場合、ショートによる火災や感電の恐れがあるため使用しないでください。
- 煙が出る、異臭や音がするなどの異常が発生したときは、ただちに電源を切り、すべての接続ケーブルを抜いたあと、ラトックプレミア楽天市場店サポートセンターに連絡してください。



- 本製品は電子機器ですので、静電気を与えないでください。
- モーターなどのノイズが発生する機器の近くでは誤動作することがあります。必ず離してご使用ください。
- 高温多湿の場所、温度差の激しい場所、チリやほこりの多い場所、振動や衝撃の加わる場所、スピーカー等の磁気を帯びた物の近くで保管、使用しないでください。
- 煙が出たり異臭がする場合は、直ちに AC アダプターを外し、電源を切ってください。
- 配線を誤ったことによる損失、逸失利益等が発生した場合でも、いかなる責任も負いかねます。

本紙の内容に関しましては、将来予告なしに変更することがあります。

- 本紙の内容につきましては万全を期して作成しておりますが、万一ご不審な点や誤りなどお気づきの点がございましたらご連絡くださいますようお願いいたします。
- 本製品は日本国内仕様となっており、海外での保守、およびサポートはおこなっておりません。
- 製品改良のため、予告なく外観または仕様の一部を変更することがあります。
- 本製品の保証や修理に関しては、本紙の保証書に記載されております。必ず内容をご確認の上、大切に保管してください。
- 運用の結果につきましては責任を負いかねますので、予めご了承ください。
- 本製品の運用を理由とする損失、逸失利益等の請求につきましては、いかなる責任も負いかねますので、予めご了承ください。
- 本製品を廃棄するときは地方自治体の条例に従ってください。条例の内容については各地方自治体にお問い合わせください。
- 本製品および本紙に記載されている会社名および製品名は、各社商標または登録商標です。ただし本文中には R および TM マークは明記しておりません。

お問い合わせ

ご提供いただいたお客様の個人情報は、サポート目的のみに使用し、他の目的には使用しません。弊社の個人情報取り扱いに関する詳細は、弊社ホームページをご覧ください。

<http://www.ratocsystems.com/info/privacy.html>

本製品に関するお問い合わせ

本製品に関するご質問がございましたら、下記メールアドレスまでお問い合わせください。お問い合わせはすべてメールでの受付とさせていただきます。お問い合わせの際は、ご使用の環境や症状をできる限り具体的にお知らせください。ご質問に対する回答は、下記の営業時間内となります。ご質問の内容によりましては、弊社でのテスト・チェック等の関係上、回答までに時間を要する場合もございますので、あらかじめご了承ください。

ラトックプレミア楽天市場店 サポートセンター
メールアドレス: ratoc_3@shop.rakuten.co.jp

修理について

万一故障した場合は、本紙に印刷された保証書の記載内容に基づいて修理いたします。故障と思われる症状が発生した場合は、まず本紙を参照し、接続や設定が正しくおこなわれているかどうかご確認ください。現象が改善されない場合は、上記メールアドレスにご連絡ください。

RP-HD2HDA1 ユーザーズマニュアル 2021年10月第1.2版
©RATOC Systems, Inc. RPHD2HDA1-MAN12-2110

保証規定

- (保証規定の内容)
この保証規定は、取扱説明書や製品ラベル、製品に記載された使用方法や注意事項にしたがった正常な使用、またそれらに記載された条件下での使用のもとで本保証書記載の保証期間中に故障が発生した場合、本規定にもとづき弊社が無償修理を行うことをお約束するものです。また、本規定は本保証書が添付されている弊社製品に対してお客様が期待される性能や成果、運用上の結果を保証するものではありません。
- (保証書の効力)
この保証書は、本書に記載された保証規定の条件および期間にもとづいて、本保証書が添付された弊社製品の無償修理をお約束するものです。したがって、この保証書によってお客様の法律上の権利を制限するものではありません。
- (保証の対象)
この保証規定による無償修理の対象となるのは弊社製品の本体に限ります。ケーブルなどの付属品、消耗品、使用によって消耗する部位や部品(コネクタの接点部など)は無償修理の対象とはなりません。
- (お客様の負担)
保証期間内に無償修理を受けられる場合は、この保証書を弊社製品に添えて弊社あてに直接、郵送または宅配便などでお送りください。なお、その場合、送料などの諸費用はお客様ご自身の負担になりますのでご了承くださいませようお願い申し上げます。
- (保証期間)
製品ご購入日より起算した本保証書記載の期間とします。ご購入日の記入がない場合は、弊社でシリアル番号より出荷日を算出し、その日を基準に保証期間を設定いたします。
- (保証を受けられない場合)
保証期間内であっても以下に該当する場合は有償修理とさせていただきますので、あらかじめご了承ください。
 - 1) この保証書のご提示がない場合。
 - 2) 本保証規定の字句および本保証書の他の字句が書き換えられている場合。
 - 3) 台風、水害、地震、落雷などの自然災害およびその二次災害、火災、公害や異常電圧による破損や故障、紛失があった場合。
 - 4) 取扱説明書や製品ラベル、製品に記載された使用方法または注意事項に反するお取扱いがあった場合。
 - 5) 弊社以外の第三者またはお客様ご自身による改造、またはご使用の責任に帰すると認められる破損や故障があった場合。
 - 6) お買い上げ後の輸送、移動時、持ち運び時の落下や衝撃、悪条件下での放置など、お取扱いが不適当なため生じた故障や破損、紛失があった場合。
 - 7) ケーブルなど本体以外の付属品の故障や破損、消耗品の補充や使用によって消耗、磨耗する部品の交換を行う場合。
 - 8) 転売、中古販売、譲渡、オークション等で製品を入手された場合。
 - 9) その他、弊社の判断に基づき有償と判断した場合。
- (弊社の免責)
本保証書が添付された弊社製品の故障によって、またはご使用の結果生じた直接、間接の損害については、弊社はその責を一切負わないものとします。また、弊社製品で使用された記憶装置(ハードディスクドライブ、フラッシュメモリカードなど)に記録された内容は、原因にかかわらず保証いたしかねます。同様に弊社製品に接続された入出力装置などの故障についても、原因にかかわらず保証いたしかねます。

